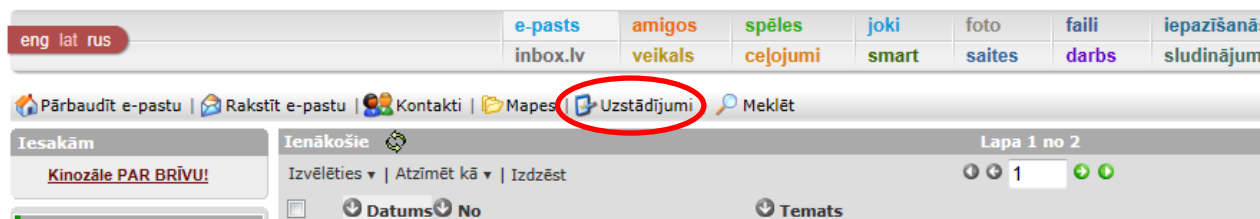
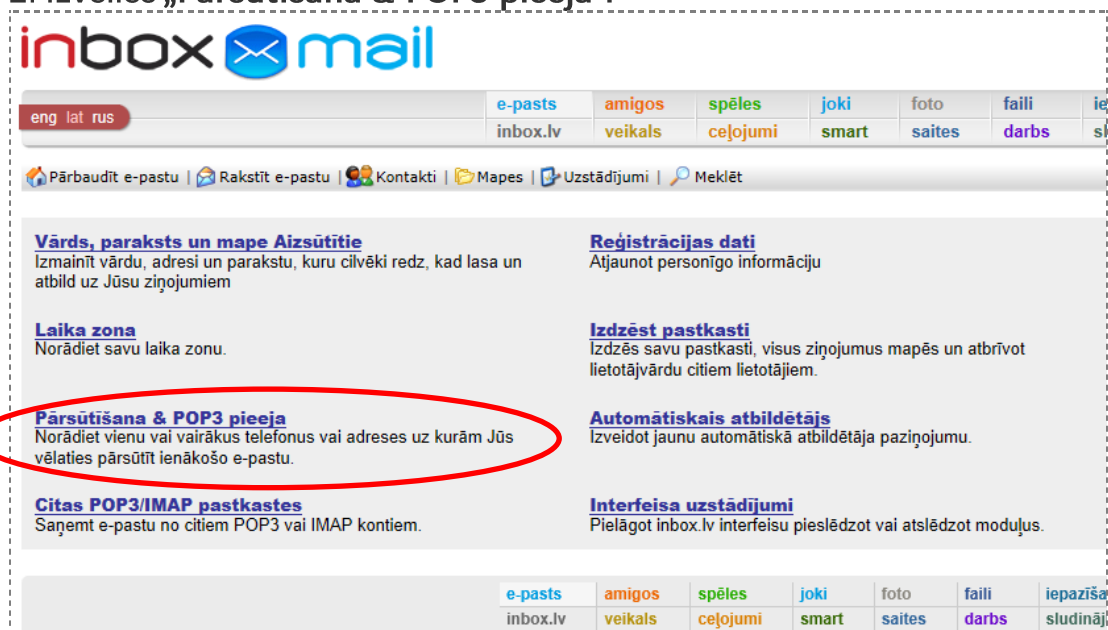


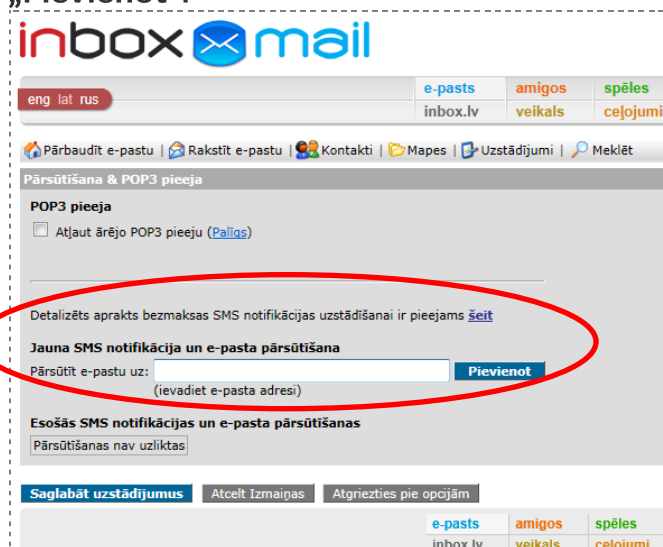
1. Atver savu „inbox.lv” e-pasta kastīti internetā, augšējā izvēlnē izvēlies „Uzstādījumi”.



2. Izvēlies „Pārsūtīšana & POP3 pieeja”.



3. Sadaļas „Jauna SMS notifikācija un e-pasta pārsūtīšana” logā „Pārsūtīt e-pastu uz.” ievadi „telefonanumurs@biteplus.lv” (piem., 37120000000@biteplus.lv) un klikšķini uz „Pievienot”.



Turpmāk visas vēstules, kuras tiks iesūtītas „Inbox.lv”, varēsi lasīt savā mobilajā telefonā.